




# Elektra®



Ryflowane kształtki



Wbudowane lampy robocze  
w technologii Led



Wyświetlacz LED napisu



Moduł czerwony



Mostki łączące klosze



Zakłady Elektromechaniczne  
"Elektra"

Spółdzielnia Inwalidów, ul. Przasnyska 6a, 01-756 Warszawa

**SEKRETARIAT**  
tel.: 22 639 73 43  
22 431 61 00  
fax: 22 639 73 42  
e-mail: [einfo@zeelektra.com.pl](mailto:einfo@zeelektra.com.pl)


**DZIAŁ HANDLOWY**  
tel.: 22 431 61 71 do 74  
fax: 22 639 73 45  
e-mail: [handel@zeelektra.com.pl](mailto:handel@zeelektra.com.pl)

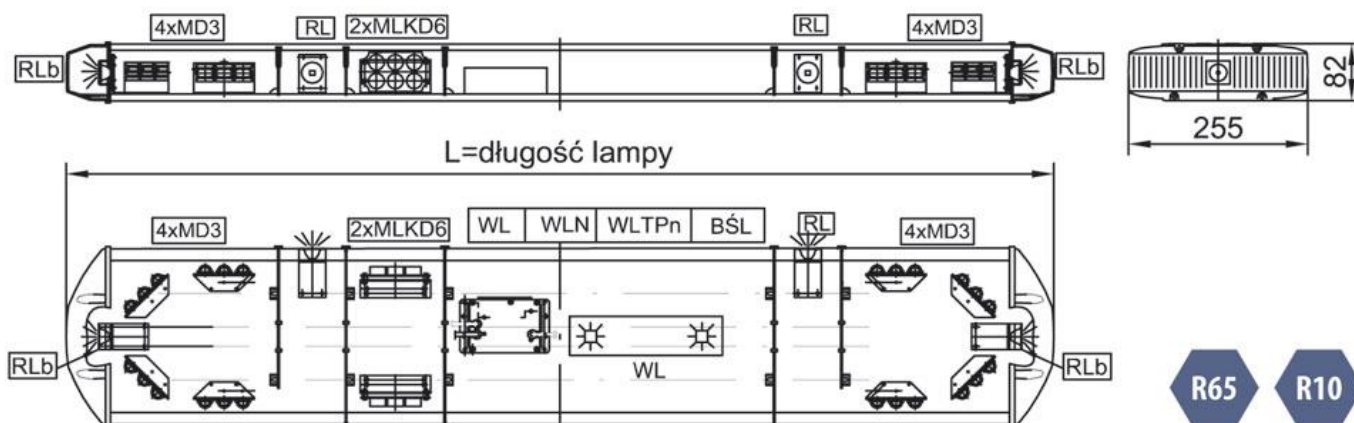
**SKLEP FIRMOWY**  
tel.: 22 431 61 75  
kom.: 606 283 400  
fax: 22 639 90 77  
e-mail: [sklep@zeelektra.com.pl](mailto:sklep@zeelektra.com.pl)

[zeelektra.com.pl](http://zeelektra.com.pl)


# Lampa zespolona niskoprofilowa typu: **LZN-SLENDER**

## DANE TECHNICZNE

MODEL	KOLOR	NAPIĘCIE VDC	ILOŚĆ DIÓD LED	ZAKRES TEMP. PRACY	DŁUGOŚĆ (mm)	ŚR. POBÓR PRĄDU	ŚR. POBÓR MOCY
2x4MD3		10÷30	24	-30°/+50°C	650÷2200	od 1,3A	od 30W
4x4MD3			48			od 2,3A	od 54W



## DODATKOWE WYPOSAŻENIE LAMPY LZN-SLENDER

 <b>4xMD3</b> Moduł LED	 <b>RL</b> Reflektor LED	 <b>RLb</b> Reflektor LED boczny	 <b>MLKD6</b> Moduł czerwony
 <b>WL</b> Podświetlenie LED	 <b>WLN</b> Wyświetlacz LED Napis	 <b>WLTPn</b> Wyświetlacz LED Tekstów Program.	 <b>BŚL</b> Belka świetlna LED

